



Fundação Nacional do Índio  
FUNAI

## **Grupo de Trabalho**

# **Plano de Carreira Indigenista**



# Fundação Nacional do Índio FUNAI

## SUMÁRIO

- **Estudo comparativo interagências**
- **Análise preliminar: distorções internas**
- **Conclusões preliminares**
- **Condições de contorno operacionalizadas novas do GT**
- **conclusão**



# Fundação Nacional do Índio FUNAI

## OBJETIVO

**Apresentar a proposta de Plano de carreira indigenista – PCI da Fundação Nacional do Índio conforme portaria 416/PRES de 23 de março de 2018**



# Fundação Nacional do Índio

## FUNAI

### ➤ REFERÊNCIA LEGAL PARA REMUNERAÇÃO DE CARGOS

**ART. 39 DA CF (Título III, Da Organização do Estado, Capítulo VII , Da Administração Pública. Seção II, Dos Servidores Públicos)**

Art. 39. A União, os Estados, o Distrito Federal e os Municípios instituirão conselho de política de administração e remuneração de pessoal, integrado por servidores designados pelos respectivos Poderes.

**§ 1º A fixação dos padrões de vencimento e dos demais componentes do sistema remuneratório observará:**

I - a natureza, o grau de responsabilidade e a complexidade dos cargos componentes de cada carreira;

II - os requisitos para a investidura;

III - as peculiaridades dos cargos.



# Fundação Nacional do Índio FUNAI

FONTE PARA ESTUDO DAS TABELAS REMUNERATÓRIAS:  
Tabela de Remuneração dos Servidores Públicos Federais Civis e dos  
Ex-territórios /  
Ministério do Planejamento, Desenvolvimento e Gestão / Secretaria de  
Gestão de Pessoas /  
Departamento de Gestão dos Sistemas de Pessoal/Coordenação-Geral  
de Suporte de TI.

**Vol. 75, Março, de 2018** - Brasília: Vol. 1, n.1 ( junho/1998 )  
Brasília, Ministério do Planejamento, Desenvolvimento e Gestão.  
Periodicidade - irregular  
624p.



# Fundação Nacional do Índio FUNAI

## COMPARATIVO INTERAGÊNCIAS VENCIMENTO BÁSICO (VB)

TABELAS DE REMUNERAÇÃO DOS SERVIDORES PUBLICOS FEDERAIS CIVIS E DOS EX-TERRITÓRIOS 2018 -MPOG (vencimento básico -VB) - INICIAL				PROPORÇÃO ENTRE AS CARREIRAS			PROPORÇÃO ENTRE AGENCIAS E DEMAIS INSTITUIÇÕES			
n°	INSTITUIÇÃO	CLASSE E PADRÃO - Vencimento Básico			NS	NI/NS	NA/NS	NS- AI	NI- AI	NA - AI
		NS- AI	NI- AI	NA - AI						
1	AGENCIAS REGULADORAS	R\$ 7.503,14	R\$ 3.643,65	R\$ 2.218,52	100,00%	48,56%	29,57%	100%	100%	100%
2	DNPM	R\$ 4.039,70	R\$ 2.004,17	R\$ 1.685,77	100,00%	49,61%	41,73%	53,84%	55,00%	75,99%
3	IBAMA/ICMBIO E MMA	R\$ 4.720,84	R\$ 2.222,94	R\$ 1.662,74	100,00%	47,09%	35,22%	62,92%	61,01%	74,95%
4	INCRA	R\$ 2.268,16	R\$ 1.289,70	R\$ 1.280,92	100,00%	56,86%	56,47%	30,23%	35,40%	57,74%
5	FUNAI	R\$ 2.220,09	R\$ 1.749,57	R\$ 1.291,04	100,00%	78,81%	58,15%	29,59%	48,02%	58,19%

OBS:

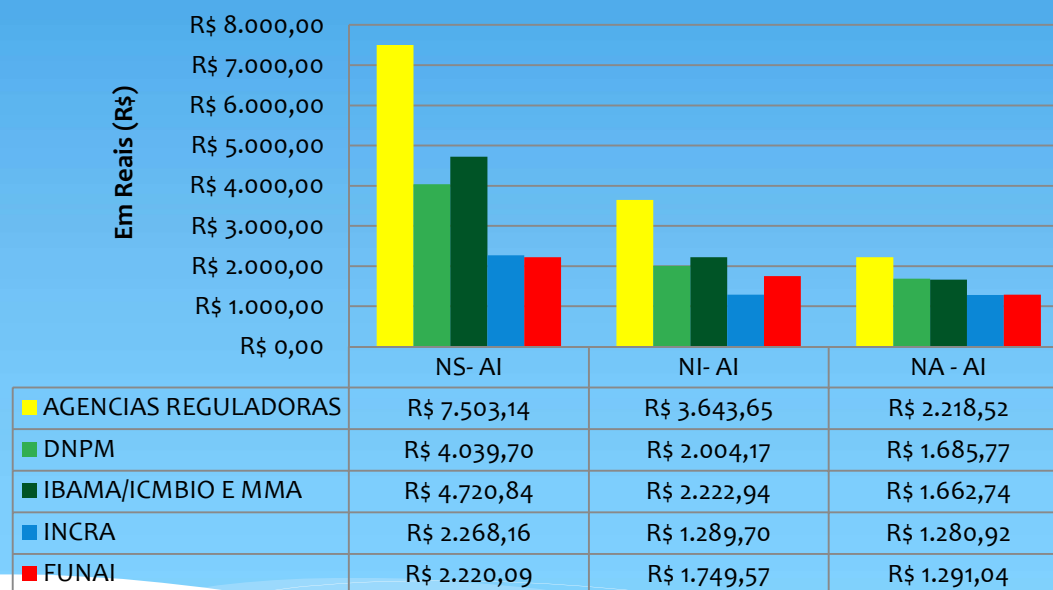
NS – PEC Agencias Reg.	NI - PEC A Reg.	NA - PEC A Reg
NS - Especialista	NI - Tec. Adm	NA - art. 3
NS - Esp. Meio Ambiente	NI - Esp Ibama	NA - Esp Ibama
NS - PCCRD	NI - PCCRD	NA - PCCRD
NS - PGPE	NI - PGPE	NA - PGPE



# Fundação Nacional do Índio FUNAI

## COMPARATIVO INTERAGÊNCIAS VENCIMENTO BÁSICO (VB)

### Vencimento Básico - Inicial



OBS:

NS - Anvisa	NI - Anvisa	NA - Anvisa
NS - Especialista	NI - Tec. Adm	NA - art. 3
NS - Anal. Meio Ambiente	NI - PCMA Ibama	NA - PCMA Ibama
NS - PCCRD	NI - PCCRD	NA - PCCRD
NS - PGPE	NI - PGPE	NA - PGPE



# Fundação Nacional do Índio

## FUNAI

- **VENCIMENTO BÁSICO (VB)**
- **Conclusão: Necessidade de aumentar o Vencimento Básico (VB) de todos os níveis (incorporação da GAPIN)**





# Fundação Nacional do Índio FUNAI

## ➤ COMPARATIVO INTERAGÊNCIAS REMUNERAÇÃO INICIAL (A1)

TABELAS DE REMUNERAÇÃO DOS SERVIDORES PUBLICOS FEDERAIS CIVIS E DOS EX-TERRITÓRIOS 2018 - MPOG (VB + gratificação de desempenho) – INICIAL					PROPORÇÃO ENTRE AS CARREIRAS			PORCENTAGEM DE PAGAMENTOS ENTRE INSTITUIÇÕES		
nº	INSTITUIÇÃO	CLASSE E PADRÃO - VB + gratificação			NS (100%)	NI/NS (%)	NA/NS (%)	NS- SIII	NI- SIII	NA- SIII
		NS- AI	NI- AI	NA - EI						
1	AGENCIAS REGULADORAS	R\$ 10.719,14	R\$ 5.205,65	R\$ 3.169,52	100,00%	48,56%	29,57%	100%	100%	100%
2	DNPM	R\$ 11.376,70	R\$ 5.117,57	R\$ 2.511,77	100,00%	44,98%	22,08%	106,13%	98,31%	79,25%
3	IBAMA/ICMBIO E MMA	R\$ 8.931,84	R\$ 3.950,94	R\$ 3.200,74	100,00%	44,23%	35,84%	83,33%	75,90%	100,99%
4	INCRA	R\$ 5.410,16	R\$ 3.564,70	R\$ 2.828,92	100,00%	65,89%	52,29%	50,47%	68,48%	89,25%
5	FUNAI	R\$ 6.693,87	R\$ 5.482,07	R\$ 3.750,90	100,00%	81,90%	56,03%	62,45%	105,31%	118,34%

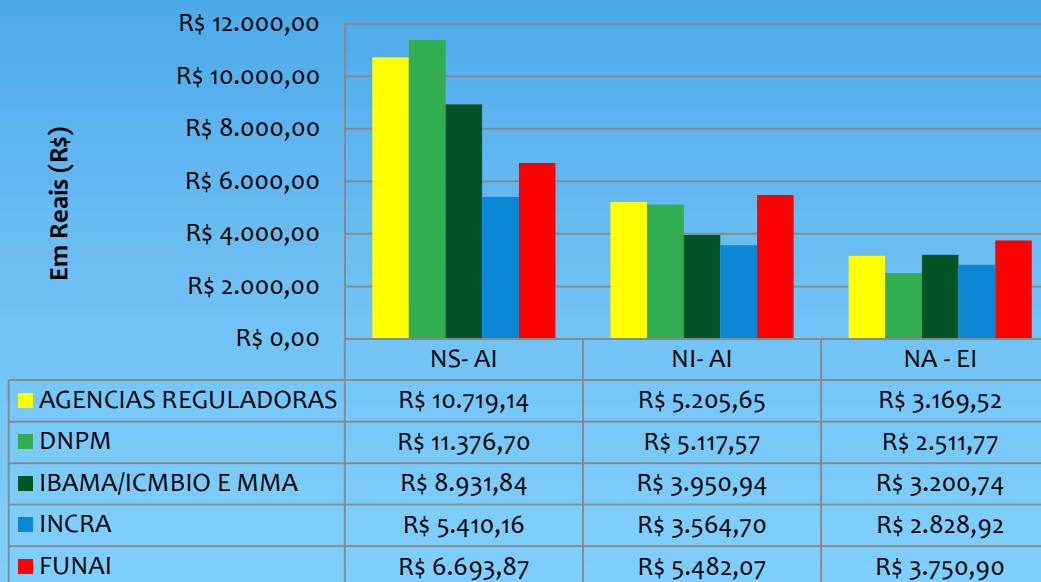
OBS:

NS – PEC Agencias Reg.	NI - PEC A Reg.	NA - PEC A Reg
NS - Especialista	NI - Tec. Adm	NA - art. 3
NS - Esp. Meio Ambiente	NI - Esp Ibama	NA - Esp Ibama
NS - PCCRD	NI - PCCRD	NA - PCCRD
NS - PGPE	NI - PGPE	NA - PGPE



# Fundação Nacional do Índio FUNAI

## ▶ COMPARATIVO INTERAGÊNCIAS REMUNERAÇÃO INICIAL (A1) VB + Gratificação - Inicial



OBS:

NS – PEC Agencias Reg.	NI - PEC A Reg.	NA - PEC A Reg
NS - Especialista	NI - Tec. Adm	NA - art. 3
NS - Esp. Meio Ambiente	NI - Esp Ibama	NA - Esp Ibama
NS - PCCRD	NI - PCCRD	NA - PCCRD
NS - PGPE	NI - PGPE	NA - PGPE



# Fundação Nacional do Índio FUNAI

## ➤ COMPARATIVO INTERAGÊNCIAS REMUNERAÇÃO FINAL (E3)

TABELAS DE REMUNERAÇÃO DOS SERVIDORES PUBLICOS FEDERAIS CIVIS E DOS EX-TERRITÓRIOS 2018 - MPOG (VB + gratificação de desempenho) - FINAL					PROPORÇÃO ENTRE AS CARREIRAS			PORCENTAGEM DE PAGAMENTOS ENTRE INSTITUIÇÕES		
nº	INSTITUIÇÃO	CLASSE E PADRÃO - VB + gratificação			NS (100%)	NI/NS (%)	NA/NS (%)	NS- EIII	NI- EIII	NA - EIII
		NS- EIII	NI- EIII	NA - EIII						
1	AGENCIAS REGULADORAS	R\$ 16.062,22	R\$ 9.227,55	R\$ 3.314,30	100,00%	57,45%	20,63%	100%	100%	100%
2	DNPM	R\$ 15.749,55	R\$ 7.879,57	R\$ 2.628,67	100,00%	50,03%	16,69%	98,05%	85,39%	79,31%
3	IBAMA/ICMBIO E MMA	R\$ 13.715,30	R\$ 5.949,04	R\$ 3.452,23	100,00%	43,38%	25,17%	85,39%	64,47%	104,16%
4	INCRA	R\$ 11.328,57	R\$ 4.862,15	R\$ 2.903,46	100,00%	42,92%	25,63%	70,53%	52,69%	87,60%
5	FUNAI	R\$ 9.518,54	R\$ 6.354,60	R\$ 3.757,58	100,00%	66,76%	39,48%	59,26%	68,87%	113,37%

OBS:

NS - Anvisa	NI - Anvisa	NA - Anvisa
NS - Especialista	NI - Tec. Adm	NA - art. 3
NS - Anal. Meio Ambiente	NI - PCMA Ibama	NA - PCMA Ibama
NS - PCCRD	NI - PCCRD	NA - PCCRD
NS - PGPE	NI - PGPE	NA - PGPE

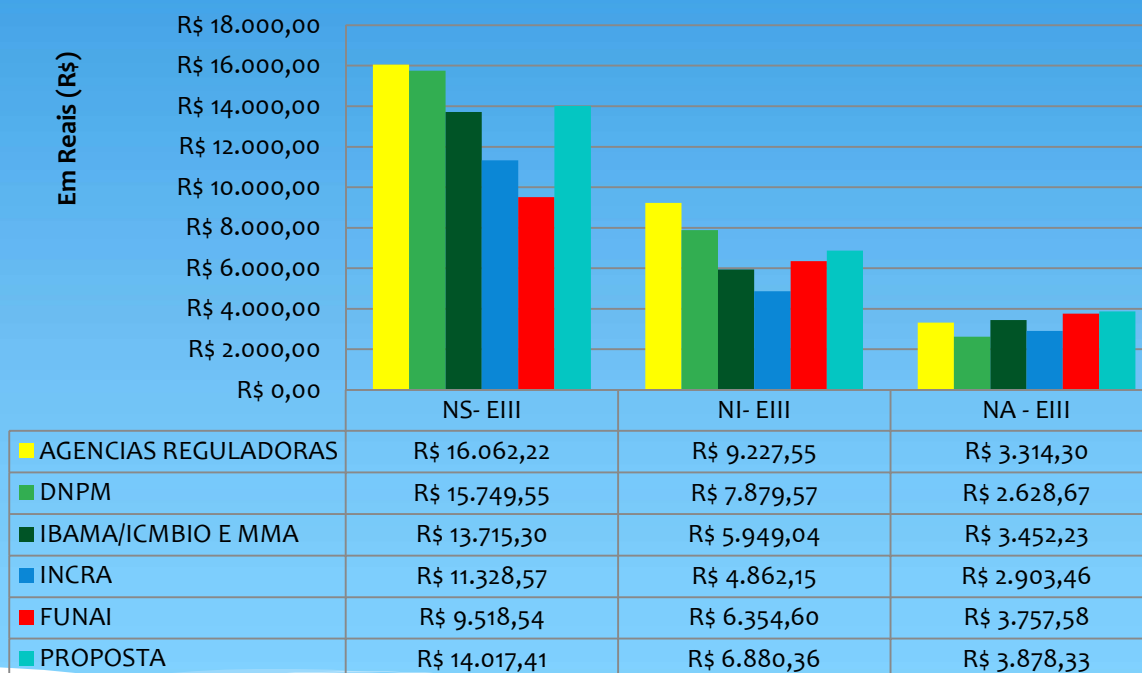


# Fundação Nacional do Índio

## FUNAI

### ▶ COMPARATIVO INTERAGÊNCIAS REMUNERAÇÃO FINAL (E3)

#### VB + Gratificação - Final



OBS:

NS – PEC Agencias Reg.	NI - PEC A Reg.	NA - PEC A Reg
NS - Especialista	NI - Tec. Adm	NA - art. 3
NS - Esp. Meio Ambiente	NI - Esp Ibama	NA - Esp Ibama
NS - PCCRD	NI - PCCRD	NA - PCCRD
NS - PGPE	NI - PGPE	NA - PGPE



# Fundação Nacional do Índio FUNAI

## ➤ NOVA ESTRUTURA DE CARGOS

Nível Superior	
PCI/PEC	
CLASSE	PADRÃO
S	III
	II
	I
B	V
	IV
	III
	II
	I
A	V
	IV
	III
	II
	I

Nível Intermediario	
PCI/PEC	
CLASSE	PADRÃO
S	III
	II
	I
B	V
	IV
	III
	II
	I
A	V
	IV
	III
	II
	I

Nível Auxiliar	
PCI/PEC	
CLASSE	PADRÃO
S	III
	II
	I



# Fundação Nacional do Índio FUNAI

## ➤ CORRELAÇÃO DE ESTRUTURA DE CARGOS

Nível Superior				
NIVEL	SITUAÇÃO ATUAL		PCI/PEC	
	CLASSE	PADRÃO	CLASSE	PADRÃO
S	S	III	S	III
		II		II
		I		I
	C	VI	B	V
		V		IV
		IV		III
		III		II
		II		I
		I		
	B	VI	A	I
		V		V
		IV		IV
		III		III
		II		II
	A	V	A	III
		IV		II
		III		I
		II		
		I		

Nível Intermediário				
NIVEL	SITUAÇÃO ATUAL		PCI/PEC	
	CLASSE	PADRÃO	CLASSE	PADRÃO
I	S	III	S	III
		II		II
		I		I
	C	VI	B	V
		V		IV
		IV		III
		III		II
		II		I
		I		
	B	VI	A	I
		V		V
		IV		IV
		III		III
		II		II
	A	V	A	IV
		IV		III
		III		II
		II		I
		I		

Nível Auxiliar				
NIVEL	SITUAÇÃO ATUAL		PCI/PEC	
	CLASSE	PADRÃO	CLASSE	PADRÃO
A	S	III	S	III
		II		II
		I		I



# Fundação Nacional do Índio

## FUNAI

### RELAÇÃO ENTRE AS 3 PROPOSTAS DE TABELA SALARIAL DO GT

INICIAL	NS- AI	NI- AI	NA - AI	NS (100%)	NI/NS (%)	NA/NS (%)
ATUAL	R\$ 6.693,87	R\$ 5.482,07	R\$ 3.750,90	100,00%	81,90%	56,03%
Igual ao Ibama	R\$ 8.392,34	R\$ 5.182,94	R\$ 3.283,74	100,00%	61,76%	39,13%
Adequação Ibama	R\$ 9.411,00	R\$ 5.487,07	R\$ 3.750,90	100,00%	58,30%	39,86%
Proposta Mista	R\$ 9.711,00	R\$ 5.560,00	R\$ 3.821,00	100,00%	57,25%	39,35%
Igual a Agência	R\$ 11.174,64	R\$ 6.603,65	R\$ 3.839,52	100,00%	59,09%	34,36%

FINAL	NS- SIII	NI- SIII	NA - SIII	NS (100%)	NI/NS (%)	NA/NS (%)
ATUAL	R\$ 9.518,54	R\$ 6.354,60	R\$ 3.757,58	100,00%	66,76%	39,48%
Igual ao Ibama	R\$ 12.176,29	R\$ 6.348,22	R\$ 3.412,27	100,00%	52,14%	28,02%
Adequação Ibama	R\$ 14.474,73	R\$ 6.777,44	R\$ 3.914,97	100,00%	46,82%	27,05%
Proposta Mista	R\$ 14.950,22	R\$ 6.880,36	R\$ 3.878,33	100,00%	46,02%	25,94%
Igual a Agência	R\$ 14.599,75	R\$ 8.494,92	R\$ 3.943,38	100,00%	58,19%	27,01%



# Fundação Nacional do Índio FUNAI

Jan/2013 a Jan/2017	Evasão	ativos	aposentados	cedidos	pensão	
Ind. Esp.	41	285	1	—	1	
Ag. Ind.	37	85	2	—	1	
Aux. Ind.	17	158	—	—	—	
<b>TOTAIS</b>	<b>95</b>	<b>528</b>	<b>3</b>	<b>0</b>	<b>2</b>	<b>628</b>
DEMAIS	—	1408	1219	—	504	—



QUANTITATIVO DO QUADRO FUNCIONAL DA FUNAI EM JUNHO/2018

SITUAÇÃO FUNCIONAL	NIVEL	CARREIRA	QUANT.	SUBTOTALS	TOTAL POR NIVEL
APOSENTADO	NS	INDIGENISTA ESPECIALIZADO	1	236	844
APOSENTADO	NS	OUTROS	235		
ATIVO PERMANENTE	NS	INDIGENISTA ESPECIALIZADO	411	608	
ATIVO PERMANENTE	NS	OUTROS	197		
APOSENTADO	NM	AGENTE EM INDIGENISMO	2	924	2044
APOSENTADO	NM	OUTROS	922		
ATIVO PERMANENTE	NM	AGENTE EM INDIGENISMO	151	1120	
ATIVO PERMANENTE	NM	OUTROS	969		
APOSENTADO	NA	OUTROS	118	118	417
ATIVO PERMANENTE	NA	AUXILIAR EM INDIGENISMO	84		
ATIVO PERMANENTE	NA	OUTROS	215	299	
<b>TOTAL DE SERVIDORES</b>			<b>3305</b>	<b>3305</b>	<b>3305</b>

Por carreira	Aposentado	Ativo	TOTAL POR CARREIRA
PCI	3	646	649
PEC	1275	1381	2656
<b>TOTAIS</b>	<b>1278</b>	<b>2027</b>	<b>3305</b>

Fonte de dados: CGGP/DAGES/Funai – versão final de 14/06/18