

MINISTÉRIO DO PLANEJAMENTO, ORÇAMENTO E GESTÃO
Secretaria de Relações de Trabalho no Serviço Público

TERMO DE ACORDO Nº 13 / 2015.

Define os Termos do Acordo resultante das negociações entre Governo Federal e entidades sindicais representativas dos servidores do Plano Especial de Cargos do Ministério da Fazenda – PECFAZ, para fins de definição da nova estrutura remuneratória, alteração da forma de cálculo da gratificação de desempenho na aposentadoria, reajuste de benefícios e tratamento de demandas específicas a serem definidas posteriormente.


Cláusula primeira. As tabelas remuneratórias do Plano Especial de Cargos do Ministério da Fazenda-PECFAZ, de que trata a Lei nº 11.907, de 2 de fevereiro de 2009, serão reestruturadas nos termos do anexo I deste termo de acordo, com impactos financeiros a serem implementados em agosto de 2016 e janeiro de 2017.

Cláusula segunda. A incorporação da gratificação de desempenho (GD) nos proventos de aposentadoria será devida aos servidores e aposentados abrangidos pelos artigos 3º, 6º e 6º - A, da Emenda Constitucional nº 41 de 2003 e artigo 3º da Emenda Constitucional nº 47/2005.

Parágrafo primeiro. A incorporação que trata esta cláusula dar-se-á pela média aritmética dos pontos concedidos aos servidores no período igual a 60 (sessenta) meses anteriores à data da aposentadoria.

Parágrafo segundo. A diferença de pontos entre a quantidade prevista na regra atual e a média dos 60 (sessenta) meses anteriores à aposentadoria do servidor será implementada da seguinte forma: um terço da diferença em janeiro de 2017, um terço da diferença em janeiro de 2018 e um terço da diferença em janeiro de 2019.

Parágrafo terceiro. Os já aposentados nas condições citadas no *caput* desta cláusula serão contemplados na mesma regra de incorporação.



1

Cláusula terceira. Os benefícios auxílio-saúde, auxílio-alimentação e pré-escolar serão revistos conforme anexo II.

Cláusula quarta. Será constituído comitê provisório, composto por representantes da Secretaria de Relações de Trabalho no Serviço Público (SRT), Secretaria de Gestão Pública (SEGEP) e das entidades signatárias deste termo com objetivo de elaborar estudos sobre o plano especial de cargos do Ministério da Fazenda, incluindo os temas reestruturação, aglutinação de cargos e reestruturação remuneratória, entre outros.

Cláusula quinta. As partes se comprometem à retomada do diálogo em março de 2017, na Mesa Nacional de Negociação Permanente (MNNP), para discussão e definições dos temas tratados no âmbito do comite provisório e outros temas que poderão ser incluídos no Projeto de Lei de Diretrizes Orçamentárias (PLDO) e no Projeto de Lei Orçamentária Anual (PLOA) de 2018.

Cláusula sexta. Este acordo suprime os termos do Termo de Acordo nº 1/2015 quanto aos servidores do PECFAZ, contido no inciso III da cláusula primeira.

Cláusula sétima. A representação governamental adotará as providências que lhe competem para o encaminhamento das medidas previstas neste termo de acordo.

E por terem justas e acordadas as cláusulas e condições deste termo, assinam o presente documento:

Brasília, 22 de outubro de 2015.




SÉRGIO EDUARDO ARBULU MENDONÇA
Secretário de Relações de Trabalho no Serviço Público




JOSEMILTON MAURÍCIO DA COSTA
Secretário de Administração

Confederação dos Trabalhadores no Serviço
Público Federal - CONDSEF



LUIS ROBERTO DA SILVA
Presidente

Sindicato Nacional dos Servidores Administrativos
do Ministério da Fazenda - SINDFAZENDA



JOÃO DOMINGOS GOMES DOS SANTOS
Presidente
Confederação dos Servidores Públicos do Brasil - CSPB

ANEXO I

Plano Especial de Cargos do Ministério da Fazenda

ATUAL - 2015

PROPOSTA AGO/16

PROPOSTA JAN/17

| Nível Superior | | | | | | |
|----------------|-----|----------|---------------|-----------------|--------------|---------------------|
| CL | PAD | VB | GDAFAZ 100 | TOTAL ATIVO | GDAFAZ 50 | TOTAL APOSENTADO |
| S | III | 3.383,00 | 4.617,00 | 8.000,00 | 2.308,50 | 5.691,50 |
| | II | 3.290,86 | 4.532,00 | 7.822,86 | 2.266,00 | 5.556,86 |
| | I | 3.201,23 | 4.449,00 | 7.650,23 | 2.224,50 | 5.425,73 |
| C | VI | 3.107,99 | 4.291,00 | 7.398,99 | 2.145,50 | 5.253,49 |
| | V | 3.023,34 | 4.214,00 | 7.237,34 | 2.107,00 | 5.130,34 |
| | IV | 2.940,99 | 4.139,00 | 7.079,99 | 2.069,50 | 5.010,49 |
| | III | 2.860,89 | 4.065,00 | 6.925,89 | 2.032,50 | 4.893,39 |
| | II | 2.782,97 | 3.993,00 | 6.775,97 | 1.996,50 | 4.779,47 |
| | I | 2.707,17 | 3.923,00 | 6.630,17 | 1.961,50 | 4.668,67 |
| B | VI | 2.628,32 | 3.789,00 | 6.417,32 | 1.894,50 | 4.522,82 |
| | V | 2.556,73 | 3.724,00 | 6.280,73 | 1.862,00 | 4.418,73 |
| | IV | 2.487,09 | 3.660,00 | 6.147,09 | 1.830,00 | 4.317,09 |
| | III | 2.419,35 | 3.598,00 | 6.017,35 | 1.799,00 | 4.218,35 |
| | II | 2.353,45 | 3.537,00 | 5.890,45 | 1.768,50 | 4.121,95 |
| A | V | 2.222,67 | 3.365,00 | 5.587,67 | 1.682,50 | 3.905,17 |
| | IV | 2.162,13 | 3.310,00 | 5.472,13 | 1.655,00 | 3.817,13 |
| | III | 2.103,24 | 3.256,00 | 5.359,24 | 1.628,00 | 3.731,24 |
| | II | 2.045,95 | 3.203,00 | 5.248,95 | 1.601,50 | 3.647,45 |
| | I | 1.990,22 | 3.151,00 | 5.141,22 | 1.575,50 | 3.565,72 |

| VB | GDAFAZ 100 | TOTAL ATIVO | GDAFAZ 50 | TOTAL APOSENT. |
|----------|---------------|-----------------|--------------|-------------------|
| 3.585,02 | 4.893,00 | 8.478,02 | 2.446,50 | 6.031,52 |
| 3.487,38 | 4.803,00 | 8.290,38 | 2.401,50 | 5.888,88 |
| 3.392,40 | 4.715,00 | 8.107,40 | 2.357,50 | 5.749,90 |
| 3.293,59 | 4.547,00 | 7.840,59 | 2.273,50 | 5.567,09 |
| 3.203,88 | 4.466,00 | 7.669,88 | 2.233,00 | 5.436,88 |
| 3.116,62 | 4.386,00 | 7.502,62 | 2.193,00 | 5.309,62 |
| 3.031,73 | 4.308,00 | 7.339,73 | 2.154,00 | 5.185,73 |
| 2.949,16 | 4.231,00 | 7.180,16 | 2.115,50 | 5.064,66 |
| 2.868,83 | 4.157,00 | 7.025,83 | 2.078,50 | 4.947,33 |
| 2.785,28 | 4.015,00 | 6.800,28 | 2.007,50 | 4.792,78 |
| 2.709,41 | 3.946,00 | 6.655,41 | 1.973,00 | 4.682,41 |
| 2.635,61 | 3.879,00 | 6.514,61 | 1.939,50 | 4.575,11 |
| 2.563,83 | 3.813,00 | 6.376,83 | 1.906,50 | 4.470,33 |
| 2.493,99 | 3.748,00 | 6.241,99 | 1.874,00 | 4.367,99 |
| 2.426,06 | 3.686,00 | 6.112,06 | 1.843,00 | 4.269,06 |
| 2.355,40 | 3.566,00 | 5.921,40 | 1.783,00 | 4.138,40 |
| 2.291,25 | 3.508,00 | 5.799,25 | 1.754,00 | 4.045,25 |
| 2.228,84 | 3.450,00 | 5.678,84 | 1.725,00 | 3.953,84 |
| 2.168,13 | 3.394,00 | 5.562,13 | 1.697,00 | 3.865,13 |
| 2.109,07 | 3.339,00 | 5.448,07 | 1.669,50 | 3.778,57 |

| VB | GDAFAZ 100 | TOTAL ATIVO | GDAFAZ 50 | TOTAL APOSENT. |
|----------|---------------|-----------------|--------------|-------------------|
| 3.773,74 | 5.151,00 | 8.924,74 | 2.575,50 | 6.349,24 |
| 3.670,95 | 5.056,00 | 8.726,95 | 2.528,00 | 6.198,95 |
| 3.570,97 | 4.963,00 | 8.533,97 | 2.481,50 | 6.052,47 |
| 3.466,96 | 4.786,00 | 8.252,96 | 2.393,00 | 5.859,96 |
| 3.372,54 | 4.701,00 | 8.073,54 | 2.350,50 | 5.723,04 |
| 3.280,67 | 4.617,00 | 7.897,67 | 2.308,50 | 5.589,17 |
| 3.191,32 | 4.535,00 | 7.726,32 | 2.267,50 | 5.458,82 |
| 3.104,40 | 4.454,00 | 7.558,40 | 2.227,00 | 5.331,40 |
| 3.019,85 | 4.376,00 | 7.395,85 | 2.188,00 | 5.207,85 |
| 2.931,89 | 4.226,00 | 7.157,89 | 2.113,00 | 5.044,89 |
| 2.852,03 | 4.154,00 | 7.006,03 | 2.077,00 | 4.929,03 |
| 2.774,35 | 4.083,00 | 6.857,35 | 2.041,50 | 4.815,85 |
| 2.698,78 | 4.014,00 | 6.712,78 | 2.007,00 | 4.705,78 |
| 2.625,27 | 3.945,00 | 6.570,27 | 1.972,50 | 4.597,77 |
| 2.553,77 | 3.880,00 | 6.433,77 | 1.940,00 | 4.493,77 |
| 2.479,39 | 3.754,00 | 6.233,39 | 1.877,00 | 4.356,39 |
| 2.411,86 | 3.693,00 | 6.104,86 | 1.846,50 | 4.258,36 |
| 2.346,16 | 3.632,00 | 5.978,16 | 1.816,00 | 4.162,16 |
| 2.282,26 | 3.573,00 | 5.855,26 | 1.786,50 | 4.068,76 |
| 2.220,09 | 3.515,00 | 5.735,09 | 1.757,50 | 3.977,59 |

| Nível Intermediário | | | | | | |
|---------------------|-----|----------|---------------|-----------------|--------------|---------------------|
| CL | PAD | VB | GDAFAZ 100 | TOTAL ATIVO | GDAFAZ 50 | TOTAL APOSENTADO |
| S | III | 1.923,11 | 2.365,00 | 4.288,11 | 1.182,50 | 3.105,61 |
| | II | 1.904,07 | 2.351,00 | 4.255,07 | 1.175,50 | 3.079,57 |
| | I | 1.885,22 | 2.338,00 | 4.223,22 | 1.169,00 | 3.054,22 |
| C | VI | 1.857,36 | 2.321,00 | 4.178,36 | 1.160,50 | 3.017,86 |
| | V | 1.838,97 | 2.307,00 | 4.145,97 | 1.153,50 | 2.992,47 |
| | IV | 1.820,76 | 2.294,00 | 4.114,76 | 1.147,00 | 2.967,76 |
| | III | 1.802,73 | 2.281,00 | 4.083,73 | 1.140,50 | 2.943,23 |
| | II | 1.784,88 | 2.269,00 | 4.053,88 | 1.134,50 | 2.919,38 |
| | I | 1.767,21 | 2.257,00 | 4.024,21 | 1.128,50 | 2.895,71 |
| B | VI | 1.741,09 | 2.242,00 | 3.983,09 | 1.121,00 | 2.862,09 |
| | V | 1.723,85 | 2.230,00 | 3.953,85 | 1.115,00 | 2.838,85 |
| | IV | 1.706,78 | 2.219,00 | 3.925,78 | 1.109,50 | 2.816,28 |
| | III | 1.689,88 | 2.207,00 | 3.896,88 | 1.103,50 | 2.793,38 |
| | II | 1.673,15 | 2.196,00 | 3.869,15 | 1.098,00 | 2.771,15 |
| A | V | 1.656,58 | 2.184,00 | 3.840,58 | 1.092,00 | 2.748,58 |
| | IV | 1.632,10 | 2.176,00 | 3.808,10 | 1.088,00 | 2.720,10 |
| | III | 1.615,94 | 2.172,00 | 3.787,94 | 1.086,00 | 2.701,94 |
| | II | 1.599,94 | 2.169,00 | 3.768,94 | 1.084,50 | 2.684,44 |
| | I | 1.584,10 | 2.166,00 | 3.750,10 | 1.083,00 | 2.667,10 |

| VB | GDAFAZ 100 | TOTAL ATIVO | GDAFAZ 50 | TOTAL APOSENTADO |
|----------|---------------|-----------------|--------------|---------------------|
| 2.037,95 | 2.506,00 | 4.543,95 | 1.253,00 | 3.290,95 |
| 2.017,78 | 2.491,00 | 4.508,78 | 1.245,50 | 3.263,28 |
| 1.997,80 | 2.478,00 | 4.475,80 | 1.239,00 | 3.236,80 |
| 1.968,28 | 2.460,00 | 4.428,28 | 1.230,00 | 3.198,28 |
| 1.948,79 | 2.445,00 | 4.393,79 | 1.222,50 | 3.171,29 |
| 1.929,49 | 2.431,00 | 4.360,49 | 1.215,50 | 3.144,99 |
| 1.910,38 | 2.417,00 | 4.327,38 | 1.208,50 | 3.118,88 |
| 1.891,47 | 2.404,00 | 4.295,47 | 1.202,00 | 3.093,47 |
| 1.872,74 | 2.392,00 | 4.264,74 | 1.196,00 | 3.068,74 |
| 1.845,06 | 2.376,00 | 4.221,06 | 1.188,00 | 3.033,06 |
| 1.826,79 | 2.363,00 | 4.189,79 | 1.181,50 | 3.008,29 |
| 1.808,70 | 2.352,00 | 4.160,70 | 1.176,00 | 2.984,70 |
| 1.790,79 | 2.339,00 | 4.129,79 | 1.169,50 | 2.960,29 |
| 1.773,07 | 2.327,00 | 4.100,07 | 1.163,50 | 2.936,57 |
| 1.755,51 | 2.314,00 | 4.069,51 | 1.157,00 | 2.912,51 |
| 1.729,56 | 2.306,00 | 4.035,56 | 1.153,00 | 2.882,56 |
| 1.712,44 | 2.302,00 | 4.014,44 | 1.151,00 | 2.863,44 |
| 1.695,48 | 2.299,00 | 3.994,48 | 1.149,50 | 2.844,98 |
| 1.678,70 | 2.295,00 | 3.973,70 | 1.147,50 | 2.826,20 |
| 1.662,08 | 2.292,00 | 3.954,08 | 1.146,00 | 2.808,08 |

| VB | GDAFAZ 100 | TOTAL ATIVO | GDAFAZ 50 | TOTAL APOSENTADO |
|----------|---------------|-----------------|--------------|---------------------|
| 2.145,23 | 2.638,00 | 4.783,23 | 1.319,00 | 3.464,23 |
| 2.123,99 | 2.622,00 | 4.745,99 | 1.311,00 | 3.434,99 |
| 2.102,96 | 2.608,00 | 4.710,96 | 1.304,00 | 3.406,96 |
| 2.071,88 | 2.589,00 | 4.660,88 | 1.294,50 | 3.366,38 |
| 2.051,37 | 2.574,00 | 4.625,37 | 1.287,00 | 3.338,37 |
| 2.031,06 | 2.559,00 | 4.590,06 | 1.279,50 | 3.310,56 |
| 2.010,95 | 2.544,00 | 4.554,95 | 1.272,00 | 3.282,95 |
| 1.991,03 | 2.531,00 | 4.522,03 | 1.265,50 | 3.256,53 |
| 1.971,32 | 2.518,00 | 4.489,32 | 1.259,00 | 3.230,32 |
| 1.942,19 | 2.501,00 | 4.443,19 | 1.250,50 | 3.192,69 |
| 1.922,95 | 2.487,00 | 4.409,95 | 1.243,50 | 3.166,45 |
| 1.903,91 | 2.476,00 | 4.379,91 | 1.238,00 | 3.141,91 |
| 1.885,06 | 2.462,00 | 4.347,06 | 1.231,00 | 3.116,06 |
| 1.866,40 | 2.449,00 | 4.315,40 | 1.224,50 | 3.090,90 |
| 1.847,91 | 2.436,00 | 4.283,91 | 1.218,00 | 3.065,91 |
| 1.820,61 | 2.427,00 | 4.247,61 | 1.213,50 | 3.034,11 |
| 1.802,58 | 2.423,00 | 4.225,58 | 1.211,50 | 3.014,08 |
| 1.784,73 | 2.420,00 | 4.204,73 | 1.210,00 | 2.994,73 |
| 1.767,06 | 2.416,00 | 4.183,06 | 1.208,00 | 2.975,06 |
| 1.749,57 | 2.413,00 | 4.162,57 | 1.206,50 | 2.956,07 |

| Nível Auxiliar | | | | | | | |
|----------------|-----|----------|-------------|-----------------|-----------------|---------------------|-----------------|
| CL | PAD | VB | GEAF 100 | GDAFAZ ATIVO | TOTAL 50 | TOTAL APOSENTADO | |
| S | III | 1.159,56 | 292,00 | 1.967,00 | 3.418,56 | 983,50 | 2.435,06 |
| | II | 1.158,46 | 291,00 | 1.961,00 | 3.410,46 | 980,50 | 2.429,96 |
| | I | 1.157,36 | 290,00 | 1.955,00 | 3.402,36 | 977,50 | 2.424,86 |

| VB | GEAF | GDAFAZ 100 | TOTAL ATIVO | GDAFAZ 50 | TOTAL APOSENTADO |
|----------|--------|---------------|-----------------|--------------|---------------------|
| 1.228,81 | 309,44 | 2.084,00 | 3.622,24 | 1.042,00 | 2.580,24 |
| 1.227,64 | 308,38 | 2.078,00 | 3.614,02 | 1.039,00 | 2.575,02 |
| 1.226,47 | 307,32 | 2.072,00 | 3.605,79 | 1.036,00 | 2.569,79 |

| VB | GEAF | GDAFAZ 100 | TOTAL ATIVO | GDAFAZ 50 | TOTAL APOSENTADO |
|----------|------|---------------|----------------|--------------|---------------------|
| 1.293,49 | | | | | |

ANEXO I

Plano Especial de Cargos do Ministério da Fazenda

* Médico do Plano Especial de Cargos do Ministério da Fazenda, de que trata a Lei nº 11.907, de 2 de fevereiro de 2010
2015

PROPOSTA AGO/16

PROPOSTA JAN/17

40 HORAS

| CL | PAD | VB | GDM-PECFAZ | | TOTAL | |
|----|-----|----------|------------|------------------|----------|-----------------|
| | | | 100 | ATIVO | 50 | APOSENTADO |
| S | III | 6.766,00 | 3.267,00 | 10.033,00 | 1.633,50 | 8.399,50 |
| | II | 6.581,72 | 3.223,00 | 9.804,72 | 1.611,50 | 8.193,22 |
| | I | 6.402,46 | 3.179,00 | 9.581,46 | 1.589,50 | 7.991,96 |
| C | VI | 6.215,98 | 3.140,00 | 9.355,98 | 1.570,00 | 7.785,98 |
| | V | 6.046,68 | 3.098,00 | 9.144,68 | 1.549,00 | 7.595,68 |
| | IV | 5.881,98 | 3.057,00 | 8.938,98 | 1.528,50 | 7.410,48 |
| | III | 5.721,78 | 3.017,00 | 8.738,78 | 1.508,50 | 7.230,28 |
| | II | 5.565,94 | 2.977,00 | 8.542,94 | 1.488,50 | 7.054,44 |
| | I | 5.414,34 | 2.938,00 | 8.352,34 | 1.469,00 | 6.883,34 |
| B | VI | 5.256,64 | 2.891,00 | 8.147,64 | 1.445,50 | 6.702,14 |
| | V | 5.113,46 | 2.854,00 | 7.967,46 | 1.427,00 | 6.540,46 |
| | IV | 4.974,18 | 2.818,00 | 7.792,18 | 1.409,00 | 6.383,18 |
| | III | 4.838,70 | 2.782,00 | 7.620,70 | 1.391,00 | 6.229,70 |
| | II | 4.706,90 | 2.747,00 | 7.453,90 | 1.373,50 | 6.080,40 |
| | I | 4.578,70 | 2.713,00 | 7.291,70 | 1.356,50 | 5.935,20 |
| A | V | 4.445,34 | 2.671,00 | 7.116,34 | 1.335,50 | 5.780,84 |
| | IV | 4.324,26 | 2.638,00 | 6.962,26 | 1.319,00 | 5.643,26 |
| | III | 4.206,48 | 2.606,00 | 6.812,48 | 1.303,00 | 5.509,48 |
| | II | 4.091,90 | 2.575,00 | 6.666,90 | 1.287,50 | 5.379,40 |
| | I | 3.980,44 | 2.544,00 | 6.524,44 | 1.272,00 | 5.252,44 |

| VB | GDM-PECFAZ | | TOTAL | |
|----------|------------|------------------|----------|-----------------|
| | 100 | ATIVO | 50 | APOSENTADO |
| 7.170,04 | 3.462,00 | 10.632,04 | 1.731,00 | 8.901,04 |
| 6.974,76 | 3.415,00 | 10.389,76 | 1.707,50 | 8.682,26 |
| 6.784,80 | 3.369,00 | 10.153,80 | 1.684,50 | 8.469,30 |
| 6.587,18 | 3.328,00 | 9.915,18 | 1.664,00 | 8.251,18 |
| 6.407,77 | 3.283,00 | 9.690,77 | 1.641,50 | 8.049,27 |
| 6.233,23 | 3.240,00 | 9.473,23 | 1.620,00 | 7.853,23 |
| 6.063,47 | 3.197,00 | 9.260,47 | 1.598,50 | 7.661,97 |
| 5.898,32 | 3.155,00 | 9.053,32 | 1.577,50 | 7.475,82 |
| 5.737,67 | 3.113,00 | 8.850,67 | 1.556,50 | 7.294,17 |
| 5.570,55 | 3.064,00 | 8.634,55 | 1.532,00 | 7.102,55 |
| 5.418,82 | 3.024,00 | 8.442,82 | 1.512,00 | 6.930,82 |
| 5.271,22 | 2.986,00 | 8.257,22 | 1.493,00 | 6.764,22 |
| 5.127,65 | 2.948,00 | 8.075,65 | 1.474,00 | 6.601,65 |
| 4.987,98 | 2.911,00 | 7.898,98 | 1.455,50 | 6.443,48 |
| 4.852,13 | 2.875,00 | 7.727,13 | 1.437,50 | 6.289,63 |
| 4.710,80 | 2.831,00 | 7.541,80 | 1.415,50 | 6.126,30 |
| 4.582,49 | 2.796,00 | 7.378,49 | 1.398,00 | 5.980,49 |
| 4.457,68 | 2.762,00 | 7.219,68 | 1.381,00 | 5.838,68 |
| 4.336,26 | 2.729,00 | 7.065,26 | 1.364,50 | 5.700,76 |
| 4.218,14 | 2.696,00 | 6.914,14 | 1.348,00 | 5.566,14 |

| VB | GDM-PECFAZ | | TOTAL | |
|----------|------------|------------------|----------|-----------------|
| | 100 | ATIVO | 50 | APOSENTADO |
| 7.547,47 | 3.644,00 | 11.191,47 | 1.822,00 | 9.369,47 |
| 7.341,91 | 3.595,00 | 10.936,91 | 1.797,50 | 9.139,41 |
| 7.141,94 | 3.546,00 | 10.687,94 | 1.773,00 | 8.914,94 |
| 6.933,93 | 3.503,00 | 10.436,93 | 1.751,50 | 8.685,43 |
| 6.745,07 | 3.456,00 | 10.201,07 | 1.728,00 | 8.473,07 |
| 6.561,35 | 3.411,00 | 9.972,35 | 1.705,50 | 8.266,85 |
| 6.382,65 | 3.365,00 | 9.747,65 | 1.682,50 | 8.065,15 |
| 6.208,81 | 3.321,00 | 9.529,81 | 1.660,50 | 7.869,31 |
| 6.039,70 | 3.277,00 | 9.316,70 | 1.638,50 | 7.678,20 |
| 5.863,78 | 3.225,00 | 9.088,78 | 1.612,50 | 7.476,28 |
| 5.704,06 | 3.183,00 | 8.887,06 | 1.591,50 | 7.295,56 |
| 5.548,70 | 3.143,00 | 8.691,70 | 1.571,50 | 7.120,20 |
| 5.397,57 | 3.103,00 | 8.500,57 | 1.551,50 | 6.949,07 |
| 5.250,55 | 3.064,00 | 8.314,55 | 1.532,00 | 6.782,55 |
| 5.107,54 | 3.026,00 | 8.133,54 | 1.513,00 | 6.620,54 |
| 4.958,78 | 2.980,00 | 7.938,78 | 1.490,00 | 6.448,78 |
| 4.823,71 | 2.943,00 | 7.766,71 | 1.471,50 | 6.295,21 |
| 4.692,33 | 2.907,00 | 7.599,33 | 1.453,50 | 6.145,83 |
| 4.564,51 | 2.873,00 | 7.437,51 | 1.436,50 | 6.001,01 |
| 4.440,18 | 2.838,00 | 7.278,18 | 1.419,00 | 5.859,18 |

20 HORAS

| CL | PAD | VB | GDM-PECFAZ | | TOTAL | |
|----|-----|----------|------------|-----------------|----------|-----------------|
| | | | 100 | ATIVO | 50 | APOSENTADO |
| S | III | 3.383,00 | 2.767,00 | 6.150,00 | 1.383,50 | 4.766,50 |
| | II | 3.290,86 | 2.723,00 | 6.013,86 | 1.361,50 | 4.652,36 |
| | I | 3.201,23 | 2.679,00 | 5.880,23 | 1.339,50 | 4.540,73 |
| C | VI | 3.107,99 | 2.640,00 | 5.747,99 | 1.320,00 | 4.427,99 |
| | V | 3.023,34 | 2.598,00 | 5.621,34 | 1.299,00 | 4.322,34 |
| | IV | 2.940,99 | 2.557,00 | 5.497,99 | 1.278,50 | 4.219,49 |
| | III | 2.860,89 | 2.517,00 | 5.377,89 | 1.258,50 | 4.119,39 |
| | II | 2.782,97 | 2.477,00 | 5.259,97 | 1.238,50 | 4.021,47 |
| | I | 2.707,17 | 2.438,00 | 5.145,17 | 1.219,00 | 3.926,17 |
| B | VI | 2.628,32 | 2.391,00 | 5.019,32 | 1.195,50 | 3.823,82 |
| | V | 2.556,73 | 2.354,00 | 4.910,73 | 1.177,00 | 3.733,73 |
| | IV | 2.487,09 | 2.318,00 | 4.805,09 | 1.159,00 | 3.646,09 |
| | III | 2.419,35 | 2.282,00 | 4.701,35 | 1.141,00 | 3.560,35 |
| | II | 2.353,45 | 2.247,00 | 4.600,45 | 1.123,50 | 3.476,95 |
| | I | 2.289,35 | 2.213,00 | 4.502,35 | 1.106,50 | 3.395,85 |
| A | V | 2.222,67 | 2.171,00 | 4.393,67 | 1.085,50 | 3.308,17 |
| | IV | 2.162,13 | 2.138,00 | 4.300,13 | 1.069,00 | 3.231,13 |
| | III | 2.103,24 | 2.106,00 | 4.209,24 | 1.053,00 | 3.156,24 |
| | II | 2.045,95 | 2.075,00 | 4.120,95 | 1.037,50 | 3.083,45 |
| | I | 1.990,22 | 2.044,00 | 4.034,22 | 1.022,00 | 3.012,22 |

| VB | GDM-PECFAZ | | TOTAL | |
|----------|------------|-----------------|----------|-----------------|
| | 100 | ATIVO | 50 | APOSENTADO |
| 3.585,02 | 2.932,00 | 6.517,02 | 1.466,00 | 5.051,02 |
| 3.487,38 | 2.886,00 | 6.373,38 | 1.443,00 | 4.930,38 |
| 3.392,40 | 2.839,00 | 6.231,40 | 1.419,50 | 4.811,90 |
| 3.293,59 | 2.798,00 | 6.091,59 | 1.399,00 | 4.692,59 |
| 3.203,88 | 2.753,00 | 5.956,88 | 1.376,50 | 4.580,38 |
| 3.116,62 | 2.710,00 | 5.826,62 | 1.355,00 | 4.471,62 |
| 3.031,73 | 2.667,00 | 5.698,73 | 1.333,50 | 4.365,23 |
| 2.949,16 | 2.625,00 | 5.574,16 | 1.312,50 | 4.261,66 |
| 2.868,83 | 2.584,00 | 5.452,83 | 1.292,00 | 4.160,83 |
| 2.785,28 | 2.543,00 | 5.319,28 | 1.267,00 | 4.052,28 |
| 2.709,41 | 2.495,00 | 5.204,41 | 1.247,50 | 3.956,91 |
| 2.635,61 | 2.456,00 | 5.091,61 | 1.228,00 | 3.863,61 |
| 2.563,83 | 2.418,00 | 4.981,83 | 1.209,00 | 3.772,83 |
| 2.493,99 | 2.381,00 | 4.874,99 | 1.190,50 | 3.684,49 |
| 2.426,06 | 2.345,00 | 4.771,06 | 1.172,50 | 3.598,56 |
| 2.355,40 | 2.301,00 | 4.656,40 | 1.150,50 | 3.505,90 |
| 2.291,25 | 2.266,00 | 4.557,25 | 1.133,00 | 3.424,25 |
| 2.228,84 | 2.232,00 | 4.460,84 | 1.116,00 | 3.344,84 |
| 2.168,13 | 2.199,00 | 4.367,13 | 1.099,50 | 3.267,63 |
| 2.109,07 | 2.166,00 | 4.275,07 | 1.083,00 | 3.192,07 |

| VB | GDM-PECFAZ | | TOTAL | |
|----------|------------|-----------------|----------|-----------------|
| | 100 | ATIVO | 50 | APOSENTADO |
| 3.773,74 | 3.086,00 | 6.859,74 | 1.543,00 | 5.316,74 |
| 3.670,95 | 3.038,00 | 6.708,95 | 1.519,00 | 5.189,95 |
| 3.570,97 | 2.988,00 | 6.558,97 | 1.494,00 | 5.064,97 |
| 3.466,96 | 2.945,00 | 6.411,96 | 1.472,50 | 4.939,46 |
| 3.372,54 | 2.898,00 | 6.270,54 | 1.449,00 | 4.821,54 |
| 3.280,67 | 2.853,00 | 6.133,67 | 1.426,50 | 4.707,17 |
| 3.191,32 | 2.807,00 | 5.998,32 | 1.403,50 | 4.594,82 |
| 3.104,40 | 2.763,00 | 5.867,40 | 1.381,50 | 4.485,90 |
| 3.019,85 | 2.720,00 | 5.739,85 | 1.360,00 | 4.379,85 |
| 2.931,89 | 2.667,00 | 5.598,89 | 1.333,50 | 4.265,39 |
| 2.852,03 | 2.626,00 | 5.478,03 | 1.313,00 | 4.165,03 |
| 2.774,35 | 2.585,00 | 5.359,35 | 1.292,50 | 4.066,85 |
| 2.698,78 | 2.545,00 | 5.243,78 | 1.272,50 | 3.971,28 |
| 2.625,27 | 2.506,00 | 5.131,27 | 1.253,00 | 3.878,27 |
| 2.553,77 | 2.468,00 | 5.021,77 | 1.234,00 | 3.787,77 |
| 2.479,39 | 2.422,00 | 4.901,39 | 1.211,00 | 3.690,39 |
| 2.411,86 | 2.385,00 | 4.796,86 | 1.192,50 | 3.604,36 |
| 2.346,16 | 2.349,00 | 4.695,16 | 1.174,50 | 3.520,66 |
| 2.282,26 | 2.315,00 | 4.597,26 | 1.157,50 | 3.439,76 |
| 2.220,09 | 2.280,00 | 4.500,09 | 1.140,00 | 3.360,09 |

EXPANSÃO DA DESPESA DE PESSOAL EM 5,5% (AGO/2016) E 5,0% (JAN/17)

ANEXO II

AUXÍLIO ALIMENTAÇÃO

| VALOR ATUAL | VALOR JAN/2016 |
|-------------|----------------|
| R\$ 373,00 | R\$ 458,00 |

AUXÍLIO PRÉ ESCOLAR

| UF | VALOR ATUAL | VALOR JAN/2016 |
|----|-------------|----------------|
| AC | 66,00 | 321,00 |
| AL | 66,00 | 321,00 |
| AM | 66,00 | 321,00 |
| AP | 66,00 | 321,00 |
| BA | 74,00 | 321,00 |
| CE | 74,00 | 321,00 |
| DF | 95,00 | 321,00 |
| ES | 74,00 | 321,00 |
| GO | 74,00 | 321,00 |
| MA | 66,00 | 321,00 |
| MG | 89,00 | 321,00 |
| MS | 74,00 | 321,00 |
| MT | 74,00 | 321,00 |
| PA | 66,00 | 321,00 |
| PB | 66,00 | 321,00 |
| PE | 66,00 | 321,00 |
| PI | 66,00 | 321,00 |
| PR | 66,00 | 321,00 |
| RJ | 89,00 | 321,00 |
| RN | 66,00 | 321,00 |
| RO | 66,00 | 321,00 |
| RR | 81,00 | 321,00 |
| RS | 81,00 | 321,00 |
| SC | 81,00 | 321,00 |
| SE | 66,00 | 321,00 |
| SP | 89,00 | 321,00 |
| TO | 66,00 | 321,00 |

VALOR PER CAPITA NO PLANO DE SAÚDE ATUAL

| Faixa Etária | Remuneração até | | | | | | | |
|--------------|-----------------|-------------------|-------------------|-------------------|-------------------|-------------------|-------------------|------------------|
| | Até R\$ 1.499 | R\$ 1.500 a 1.999 | R\$ 2.000 a 2.499 | R\$ 2.500 a 2.999 | R\$ 3.000 a 3.999 | R\$ 4.000 a 5.499 | R\$ 5.500 a 7.499 | R\$7.500 ou mais |
| 00-18 | 121,94 | 116,19 | 110,44 | 105,84 | 100,08 | 90,88 | 87,43 | 82,83 |
| 19-23 | 127,69 | 121,94 | 116,19 | 110,44 | 105,84 | 93,18 | 88,58 | 83,98 |
| 24-28 | 129,42 | 123,67 | 117,92 | 112,16 | 107,56 | 94,91 | 90,31 | 85,70 |
| 29-33 | 134,60 | 127,69 | 121,94 | 116,19 | 110,44 | 95,48 | 90,88 | 86,28 |
| 34-38 | 138,62 | 131,72 | 125,97 | 120,22 | 114,46 | 99,51 | 94,91 | 90,31 |
| 39-43 | 143,22 | 136,32 | 130,57 | 124,82 | 119,07 | 104,11 | 99,51 | 94,91 |
| 44-48 | 154,98 | 147,42 | 139,86 | 133,56 | 127,26 | 105,84 | 100,80 | 95,76 |
| 49-53 | 157,44 | 149,76 | 142,08 | 135,68 | 129,28 | 107,52 | 102,40 | 97,28 |
| 54-58 | 159,90 | 152,10 | 144,30 | 138,80 | 131,30 | 109,20 | 104,00 | 98,80 |
| 59 ou mais | 167,70 | 159,90 | 152,10 | 144,30 | 137,80 | 111,80 | 106,60 | 101,40 |

VALOR JAN/2016

| Faixa Etária | Remuneração até | | | | | | | |
|--------------|-----------------|-------------------|-------------------|-------------------|-------------------|-------------------|-------------------|------------------|
| | Até R\$ 1.499 | R\$ 1.500 a 1.999 | R\$ 2.000 a 2.499 | R\$ 2.500 a 2.999 | R\$ 3.000 a 3.999 | R\$ 4.000 a 5.499 | R\$ 5.500 a 7.499 | R\$7.500 ou mais |
| 00-18 | 149,52 | 142,47 | 135,42 | 129,78 | 122,71 | 111,43 | 107,20 | 101,56 |
| 19-23 | 156,57 | 149,52 | 142,47 | 135,42 | 129,78 | 114,25 | 108,61 | 102,97 |
| 24-28 | 158,69 | 151,64 | 144,59 | 137,53 | 131,89 | 116,38 | 110,73 | 105,08 |
| 29-33 | 165,04 | 156,57 | 149,52 | 142,47 | 135,42 | 117,07 | 111,43 | 105,79 |
| 34-38 | 169,97 | 161,51 | 154,46 | 147,41 | 140,35 | 122,02 | 116,38 | 110,73 |
| 39-43 | 175,61 | 167,15 | 160,10 | 153,05 | 146,00 | 127,66 | 122,02 | 116,38 |
| 44-48 | 190,03 | 180,76 | 171,49 | 163,77 | 156,04 | 129,78 | 123,60 | 117,42 |
| 49-53 | 193,05 | 183,63 | 174,21 | 166,37 | 158,52 | 131,84 | 125,56 | 119,28 |
| 54-58 | 196,06 | 186,50 | 176,94 | 168,97 | 161,00 | 133,90 | 127,52 | 121,14 |
| 59 ou mais | 205,63 | 196,06 | 186,50 | 176,94 | 168,97 | 137,09 | 130,71 | 124,33 |